


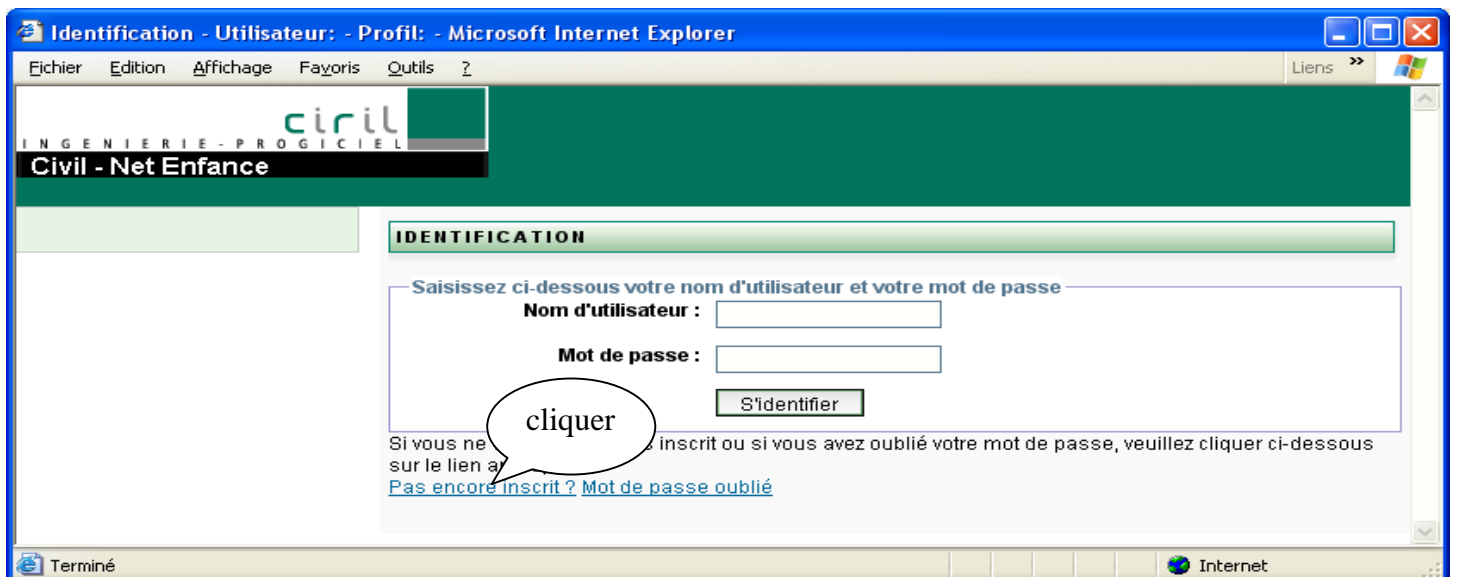
PAIEMENT EN LIGNE

PREMIERE PARTIE : COMMENT S'INSCRIRE ?

- Se connecter sur le site de la ville : www.ville-rungis.fr
- Cliquer sur « paiement en ligne »



Sur la page « Identification », cliquer sur « pas encore inscrit ? »



Dans la page « nouvelle inscription », remplir les champs ci-dessous de la manière suivante :

- Nom d'utilisateur : au choix
- Mot de passe : au choix
- Numéro de dossier : voir les 4 derniers chiffres figurants sur votre facture (ex : PERI1003**0000**)
- Nom du dossier : nom du responsable de facturation
- Courrier électronique : l'e-mail que vous avez fourni à la Mairie
- « envoyer »

http://regie.ville-rungis.fr - Nouvelle inscription - Utilisateur: - Profil: - Microsoft Internet Explorer

Echier Edition Affichage Favoris Outils ? Liens >>

ciril
INGENIERIE - PROGICIEL
Civil - Net Enfance

NOUVELLE INSCRIPTION

Saisissez ci-dessous votre nom d'utilisateur et votre mot de passe

Nom d'utilisateur : PSEUDO

Mot de passe : ●●●

Numéro de dossier : 9999

Nom du dossier : DOSSIER

Courrier électronique : perso@email.fr

Envoyer

Terminé Internet

Une fois l'inscription terminée, le message ci-dessous apparaît

http://regie.ville-rungis.fr - Inscription terminée - Utilisateur: - Profil: - Microsoft Internet Explorer

Echier Edition Affichage Favoris Outils ? Liens >>

Language string failed to load: recipients_failed

ciril
INGENIERIE - PROGICIEL
Civil - Net Enfance

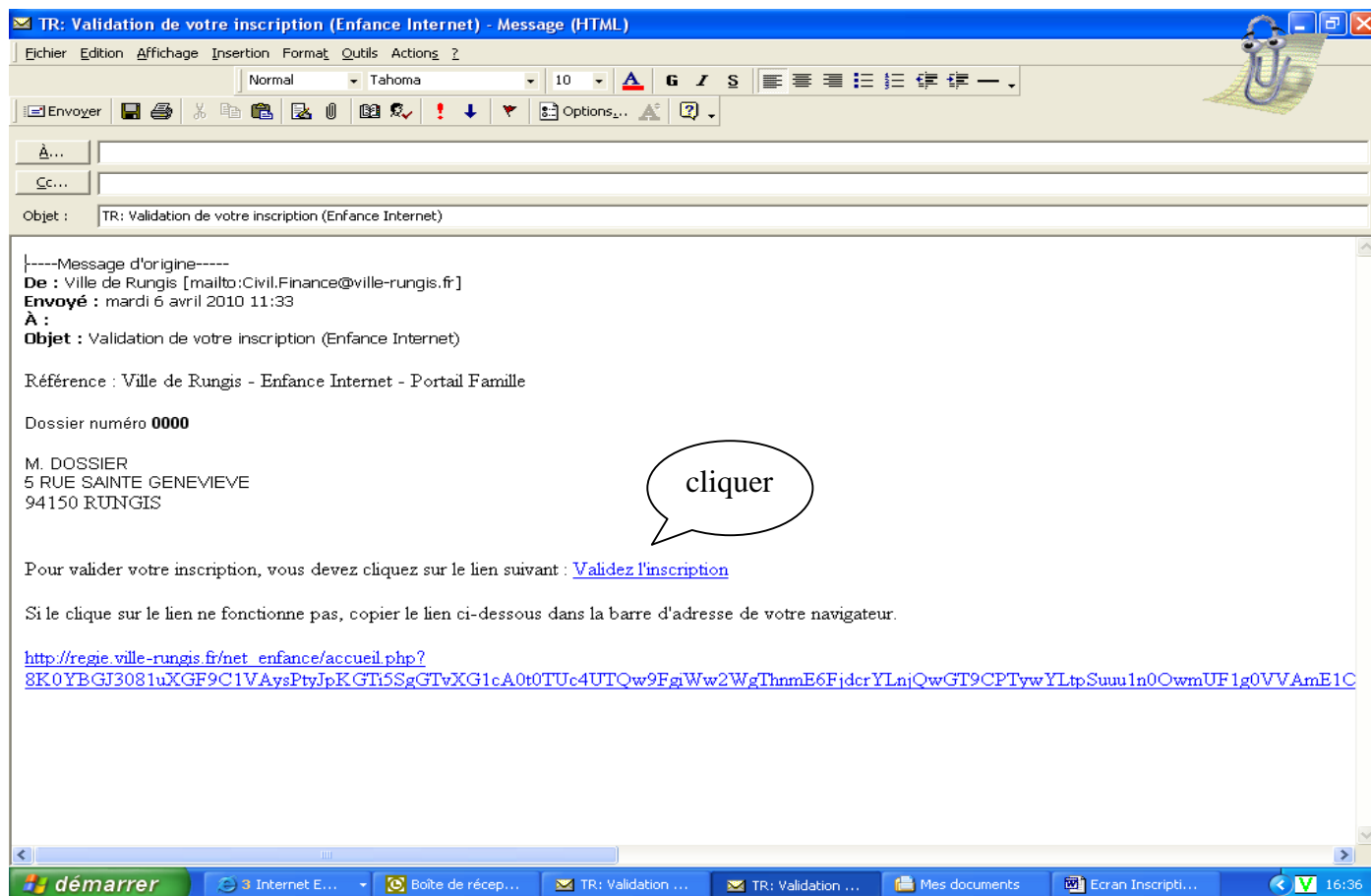
INSCRIPTION TERMINÉE

Un courrier électronique vous a été envoyé. Suivez les instructions contenues dans celui-ci afin de valider votre inscription.

Terminé Internet


Se rendre sur sa messagerie personnelle et ouvrir l'e-mail adressé par la ville de Rungis

Valider définitivement l'inscription en cliquant sur le lien joint.

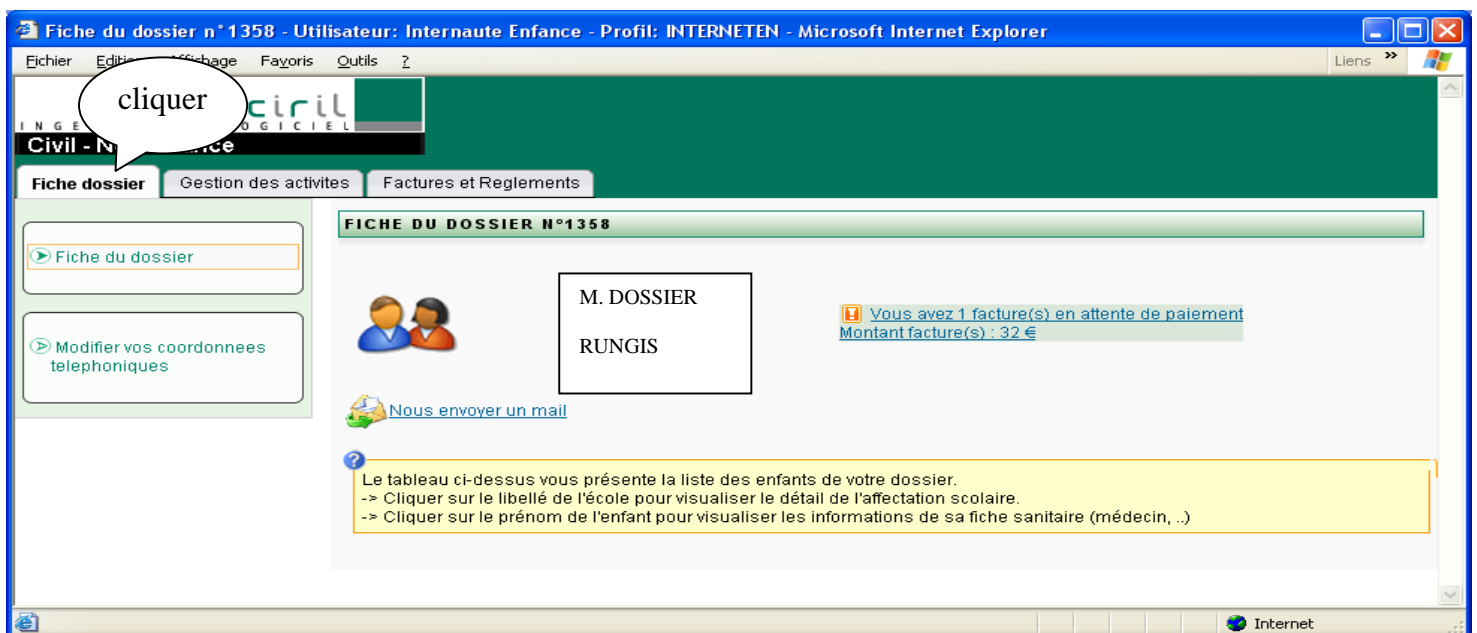


DEUXIEME PARTIE : COMMENT PAYER SA FACTURE ?

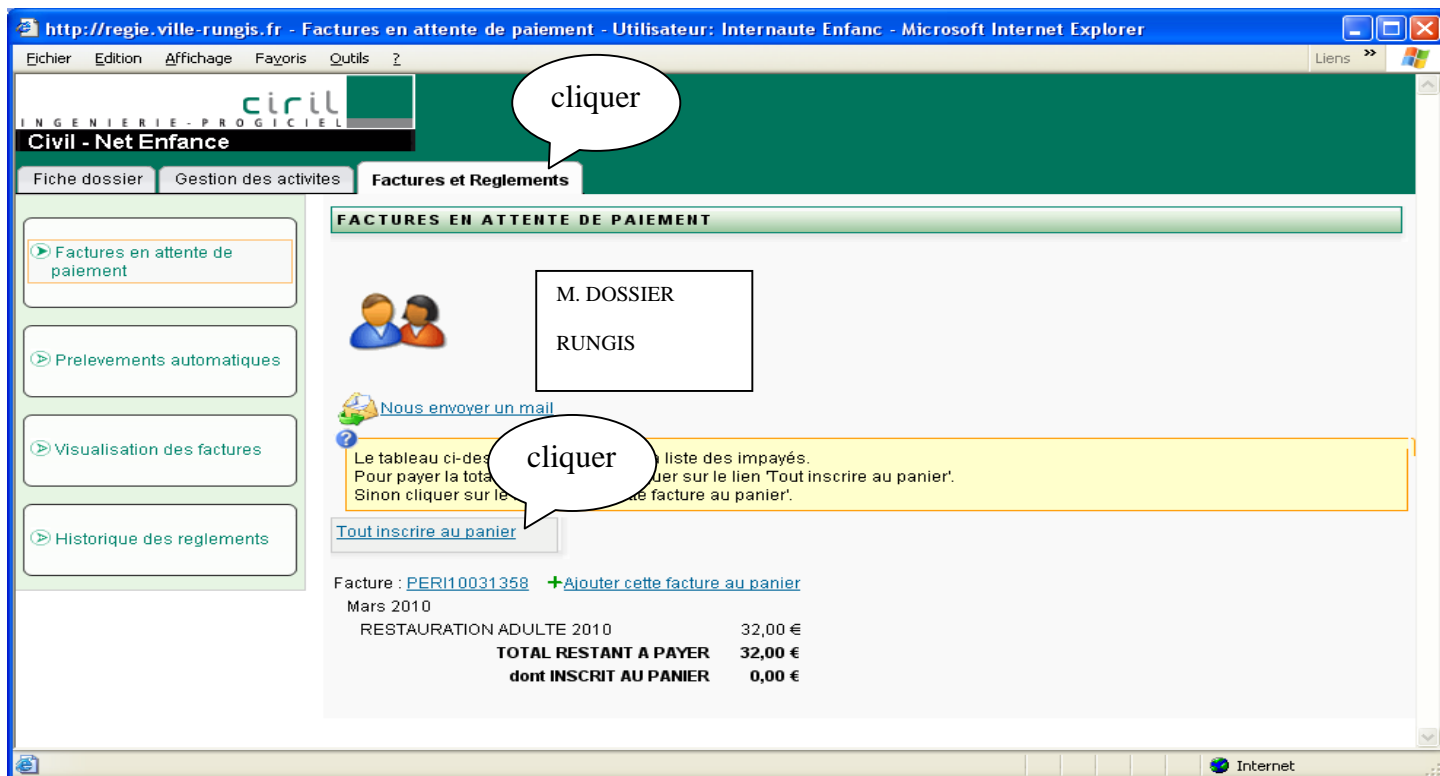
- Retourner sur le site de la ville
- Cliquer sur « paiement en ligne »



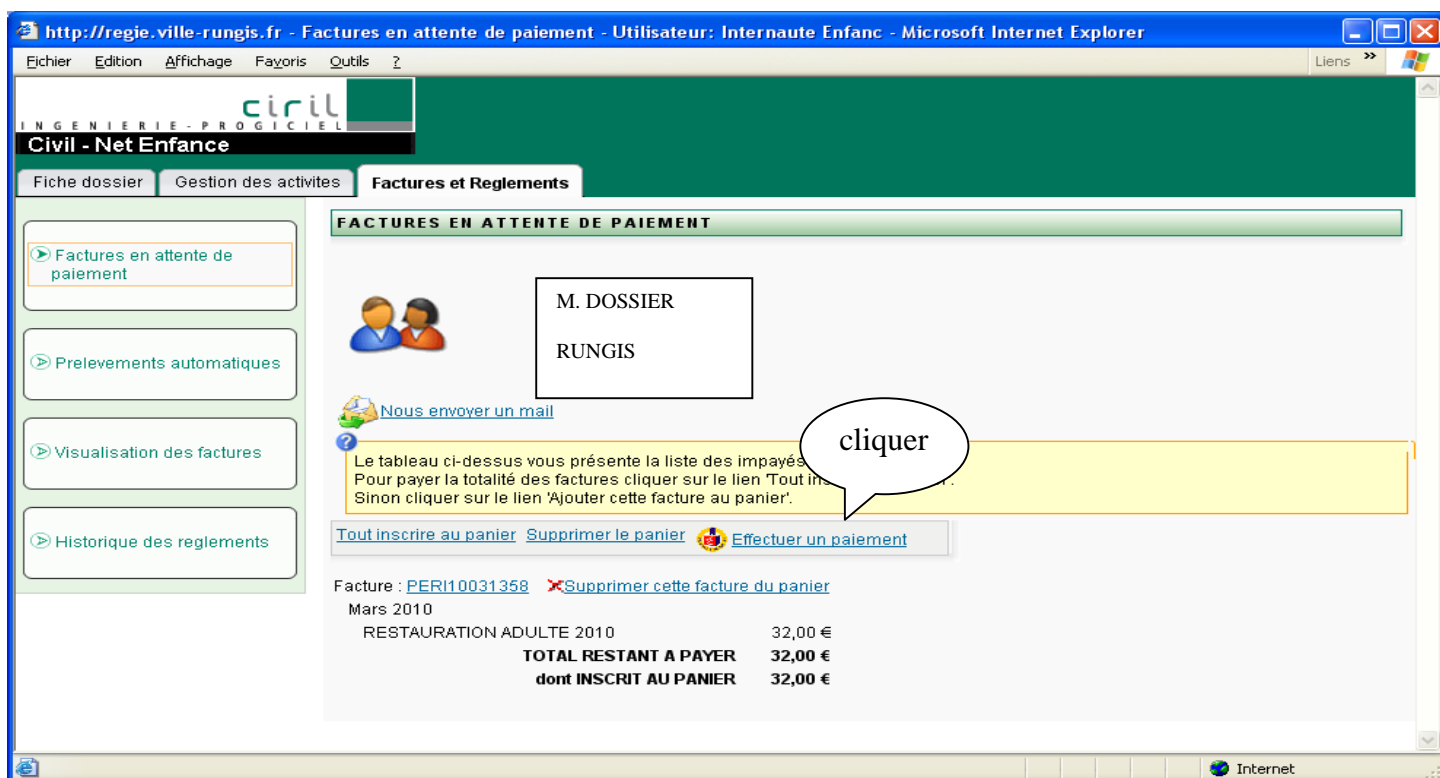
Cliquer sur l'onglet « fiche dossier » pour consulter les factures en attente de paiement



Cliquer sur l'onglet « Factures et Règlements » puis « tout inscrire au panier »



Cliquer sur « effectuer un paiement »



Vous êtes ensuite redirigé vers le site sécurisé de la Caisse d' Epargne